

FreeMate BT-700B Headset

Ett trådlöst Bluetooth®-headset för mobiltelefoner och kontor. När mobiltelefoner ersätter de vanliga telefonerna på kontoret behövs en bekväm och ergonomisk lösning för de som tillbringar många timmar i telefonen. Ett extremt bekvämt headset med bra ljudkvalitet och bekvämt hela dagen. Som tillbehör finns en USB Bluetooth-dongel för datorn(ingår ej). Med dongeln kan du ansluta ditt headset till en dator och använda det som en ljudenhet för VoIP-applikationer, till exempel Skype For Business.

Funktioner

Bluetooth-version 4.2, med förbättrad dataöverföring, säkerhet och anslutning.

Upp till 20 timmars samtalstid.

Minst 96 timmar i viloläge

Upp till 30 meters arbetsområde (klass 2)

Röstvägledning (engelska)

Volymkontrollknappar

Svarsknapp

Dedikerad mikrofonavstängningsknapp

Senaste uppringning

Indication Låg batterinivå

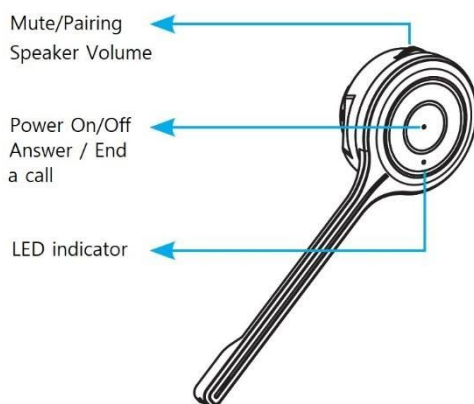
Justerbart huvudband och mjuk öronkudde för komfort under hela dagen

LED-statusindikering

Microsoft Teams Support med Teams Notification-knapp

Vad finns inuti

Direktladdning från USB-porten på datorn



Normal laddningstid är 2-3 timmar. Låg batterinivå indikeras av den blinkande röda lysdioden på headsetet.



Headsethångare



USB-laddningskabel

Placera mikrofonen

Mikrofonarmen är flexibel så att du försiktigt kan böja armen och placera den så att den passar ansiktet.



Håll i headsetet, vrid pannbandet för att få armen nära munnen.



Den perfekta placeringen för mikrofonen är vanligtvis vid kanten av munnen, inte framför den, och ungefär en tum (2,5 cm) från ditt ansikte. Se till att mikrofonens spetsiga sida är riktad mot din mun.



Sätt på headsetet

Tryck och håll ned svarsknappen i två sekunder. Släpp knappen när LED-lampan blinkar tre gånger och meddelandet "Power on" hörs i högtalaren.

Stäng av headsetet

Håll "svarsknappen" intryckt i 3 sekunder. Släpp knappen när lysdioden blinkar rött tre gånger och meddelandet "Power off" hörs i högtalaren.

Para headsetet med din telefon/enhet

Innan headsetet används måste det paras ihop och anslutas till en annan Bluetooth-enhet, till exempel en mobiltelefon. För specifika instruktioner, se användarhandboken för din telefon.

Allmänt förfarande

- Slå på Bluetooth på din telefon
- Sätt headsetet i parningsläge (Håll in tystnadsknappen i 1 sekund tills LED-lampan blinkar snabbt rött)
- Sök efter Bluetooth-enheter på din telefon.
- När BT-700 finns på din telefon kan du välja BT-700 från listan.
- Den blå lysdioden lyser och meddelandet 'Connected' hörs i högtalaren när ihopparningen är klar

Olika telefoner kan ha olika sätt att hantera Bluetooth-enheter. Läs användarhandboken för din telefon för mer information. Vissa telefoner ansluter automatiskt till headsetet när det är inom räckhåll. Eller så kan vissa telefoner kräva manuell återanslutning när anslutningen försvinner.

Parningsläget är aktivt i 3 minuter. Därefter går headsetet i standby-läge.

Använd headsetet

Svara på ett samtal

Tryck på svarsknappen kort.

Avvisa ett samtal

Tryck på svarsknappen i 1 sek under inkommande samtal, samtalet avvisas.

Ringa ett samtal

Slå numret på mobiltelefonen och tryck snabbt på svarsknappen.

Avsluta ett samtal

Tryck kort på svarsknappen eller avsluta samtalet på mobiltelefonen.

Återuppringning av senaste nummer

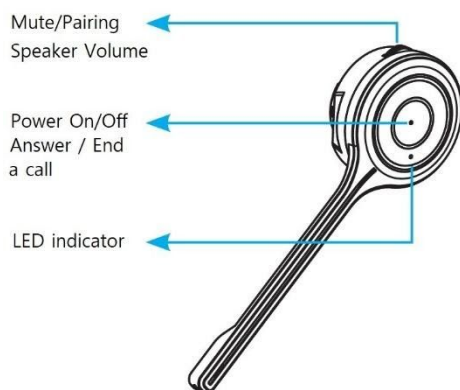
Tryck kort på svarsknappen två gånger så hörs meddelandet "Återuppringning"

På högtalaren.

Volym justering

Tryck på volym upp / volym ned för att justera lyssningsvolymen. Det finns ett litet hack på varje volymknapp som gör dem lätta att hitta. Headsetvolymen kan också justeras på telefonen.

Observera att volyminställningar på hög nivå kan orsaka eko eller annat brus på linjen, för en eller båda parter på linjen. Försök att sänka volymen om så är fallet.



Mute på / av

- Tryck och släpp avstängningsknappen och meddelandet "Mute On" hörs.
- Tryck igen för att återuppta samtalet och meddelandet "Mute Off" hörs.

Teknisk information

Säker och effektiv användning

Utsätt inte produkten för fukt, vätska eller extrema temperaturförhållanden. Sådana förhållanden eller annan vårdsös behandling som att tappa eller böja produkten kan skada den. Använd inga andra tillbehör eller laddare än original avsedda för användning med denna produkt. Varken headset eller laddare innehåller några delar som användaren kan serva och får inte öppnas.

En Bluetooth-enhet använder radiosignaler för att kommunicera med andra enheter. Denna radiosignals effekt är låg, maximalt 0,001 watt. Använd inte produkten där det är förbjudet, till exempel i flygplan, på sjukhus, i sprängningsområden eller i explosiva atmosfärer. Radiosignaler kan störa andra elektroniska enheter, särskilt om de inte är skyddade.

Permanent hörselnedsättning kan uppstå om headset används vid höga lyssningsvolym under längre perioder. Ställ in volymen på en säker nivå. Du kan anpassa dig till hög volym under lång tid, särskilt i en bullrig miljö där ljudnivån kan verka normal även om volymen är hög. Minska tiden du använder ett headset med hög lyssningsvolym.

Batteriinformation

Enheten är utrustad med ett uppladdningsbart litiumpolymerbatteri. Ett nytt batteri behöver några laddningscykler innan det når maximal kapacitet. Ett fulladdat batteri tappar laddningen över tid även om headsetet inte används.

Batterikapacitet och livslängd kan minskas om enheten utsätts för extremt höga eller låga temperaturer, till exempel om den lämnas i en bil. En enhet med ett kallt eller varmt batteri kan sluta fungera tills den är tillbaka till normal (rumtemperatur). Batterikapaciteten vid temperaturer under 0C kommer att minskas.

Släng aldrig batterier i öppen eld eftersom de kan explodera. Kassera alltid använda batterier och elektroniska enheter enligt lokala återvinningsregler.

FCC-information

Den här enheten uppfyller del 15 i FCC-reglerna. Driften är föremål för följande två villkor:

1. Enheten får inte orsaka skadlig störning och
2. Denna enhet måste acceptera all mottagen störning, inklusive störningar som kan orsaka oönskad användning.

FCC-meddelande till användare

Denna utrustning har testats och befunnits överensstämma med gränserna för en digital enhet i KLASS B, i enlighet med del 15 i FCC-reglerna. Dessa gränser är utformade för att ge rimligt skydd mot skadlig störning när utrustningen används i en kommersiell miljö. Denna utrustning genererar, använder och kan utstråla radiofrekvensenergi och kan, om den inte installeras och används i enlighet med instruktionerna, orsaka skadlig störning av radiokommunikation. Det finns dock ingen garanti för att störningar inte kommer att inträffa i en installation. Om denna utrustning orsakar skadlig störning uppmanas användaren att försöka rätta till störningen genom att konsultera en återförsäljare eller en erfaren tekniker för teknisk hjälp.

Eventuella ändringar eller modifieringar av utrustningen som inte uttryckligen godkänts av den part som ansvarar för efterlevnad kan ogiltigförklara användarens rätt att använda utrustningen.

VARNING & SÄKERHETSINFORMATION

Antennen / antennerna som används för denna enhet måste installeras för att ge ett separationsavstånd på minst 20 cm från alla personer och får inte placeras tillsammans eller fungera tillsammans med någon annan antenn eller sändare.

Hjälp och tips

Felsökning

Gör så här om du har problem med att ansluta headsetet till din telefon:

- Kontrollera att headsetet är laddat, påslaget och inom 10 meter från telefonen.
- Kontrollera att Bluetooth är påslagen på din telefon.
- Kontrollera att headsetet är listat som ett headset i telefonens anslutna lista. Du kan behöva ansluta till headsetet igen
- Försök ta bort headsetet från telefonen, koppla sedan ihop och anslut igen.

Vissa funktioner är inte möjliga att använda med en viss telefon:

- Kontrollera i telefonens användarmanual om det saknas inställningar eller funktioner som behöver aktiveras.

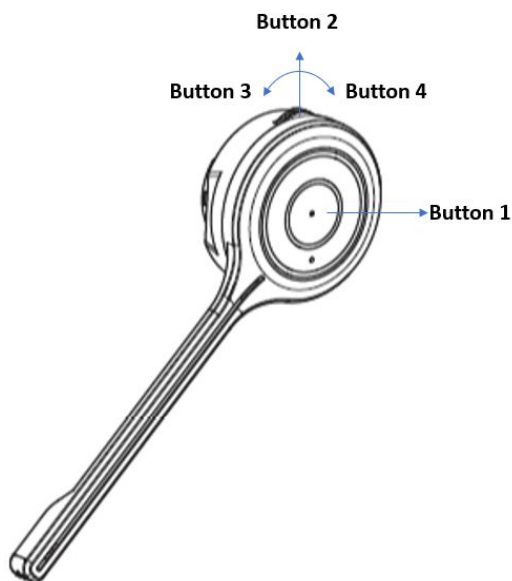
- Olika mobiltelefonstillverkare kan implementera Bluetooth-funktioner på olika sätt. Enheten ska fungera med alla telefoner som stöder headset- och handsfree-Bluetooth-profilerna, men funktionaliteten kan variera beroende på vilken telefonmodell du använder. Du kanske också vill söka efter den senaste mjukvaran för din telefon.

Underhåll

Ditt headset är en tekniskt avancerad enhet som innehåller kretskort och finmekanik, tillverkad av högkvalitativ komponent. För att öka tillförlitligheten och livslängden ska du alltid behandla ditt headset med försiktighet.

- Utsätt inte headsetet för fukt, vätska, regn eller damm.
- Förvara produkten på en torr och dammfri plats.
- Använd en torr trasa för rengöring.
- Förvara inte ett fulladdat headset under laddning längre perioder.
- Öronkuddar finns som reservdelar.

Funktionstabell



Button	Action	Condition	Fuction
1	Short Press	Incoming Call	Accept Call
		On Talk Mode	End Call
	Long Press	Powered On	Power Off
		Power Off	Power On
	Double Press	Incoming Call	Call Reject
Not Sync to BT Host		Change Voice Prompt's Language English->Spanish->French	
		Sync to BT Host	Redial
2	Short Press	On Talk Mode	Mute On/Off
		Music Listen	Pause On/Off
Microsoft Teams On		Teams Pop UP	
	Long Press	No Condition	Pairing Mode
3	Short Press	On Talk Mode	Volume Up
		Music Listen	Volume Up
	Long Press	Music Listen	▶▶ Skip Forward
4	Short Press	On Talk Mode	Volume Down
		Music Listen	Volume Down
	Long Press	Music Listen	◀◀ Skip Backward